



Bedienungsanleitung – 138357 Mini-Kastenfalle, faltbar


Notwendige Informationen für die Verwendung von Fanggeräten:

Die Fallenjagd muß tierschutzgerecht, artenschutzgerecht und selektiv durchgeführt werden.


Zur Ausübung der Fallenjagd ist vorab der Besuch eines Fallenjagdlehrgangs nach dem Bundesjagdgesetz Pflicht! Bitte beachten Sie die jeweils gültigen Landesjagdgesetze!

Aufbau


1. Legen Sie die Falle mit dem Haltegriff nach oben zeigend auf den Boden und heben Sie die Kastenfalle am Griff an, so dass die Falle auseinander klappt und durch die mit Federn versehene Öffnungsklappe stabilisiert wird.



2. Um der Kastenfalle zusätzlichen Halt zu geben, legen Sie den Sicherungsbügel wie in den Abbildungen beschrieben über den Korb.



3. Um die Falle „scharf“ zu stellen beködern Sie den Auslösehaken mit einem geeigneten Köder und spannen den Auslösemechanismus wie in den folgenden Abbildungen beschrieben.



Auslösehaken



Klappe...

legen Sie den Auslösestift durch die Öffnung der U-Halterung der vorderen



...und führen diesen dann nach hinten zum Auslösehaken....



...wo Sie diesen dann einhängen und so die Falle „scharf“ stellen.

Bei Rückfragen steht Ihnen unsere Kundenbetreuung gerne zur Verfügung!

Ihr Askari Team!